

Camelion

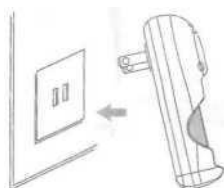
Nabíječka baterií



BC1009A

NÁVOD K POUŽITÍ

3. Odpojte nabíječku od napájení a vyjměte dobíjecí baterie.



Odpojte nabíječku ze zásuvky.



Vyměňte baterie z nabíječky.



Distributor:

MedioShop Group
MedioShop GmbH 695 01,
Heddenis, P. O. Box 31,
Tel.: 420 234 263 900
www.medioshop.cz

Koupě produktu Camelios bylo dobré rozhodnutí. Nabíječka Camelion Vám nabízí následující pohodlné funkce:

- Nabíjení baterií 1-2 AA/AAA Ni-MH/Ni-CD.
- 2 samostatné nabíjecí kanály.
- Nízká míra ztráty proudu baterie. Řízení ztráty proudu minimalizuje ztrátu kapacity a udržuje úroveň nabití dobíjecí baterie.
- Pohodlné vypracování bez ostrých hran, dobře padne do dlaně.
- Nízký nabíjecí proud zajišťuje delší životnost dobíjecí baterie.

Vzhledem k tomu, že zařízení používá relativně nízký nabíjecí proud, je životnost dobíjecích baterií v maximální míře zaručena.

- AA/AAA ochrana proti obrácené polaritě. Abyste předešli vlastnímu zranění a poškození zařízení nebo baterií, zařízení je vyhotoveno tak, aby nebylo možné dobíjecí baterie vložit do nabíječky náhodně s opačnou polaritou.
- 2 ks LED kontrolky
LED světla svítí červeně: probíhá nabíjení
LED světlo nesvítí: baterie jsou nabité.

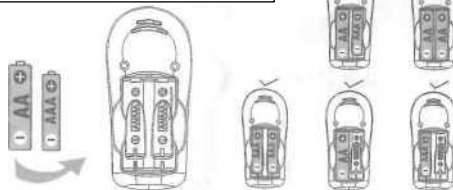
Chcete-li získat další informace, dozvědět se více o nabíječkách/řešeních Camelion nebo nám poskytnout zpětnou vazbu k produktu, navštivte naše webové stránky na adrese www.camelionbattery.com nebo nám pošlete e-mail na adresu info@camelionbattery.com.

Údržba a odstraňování chyb

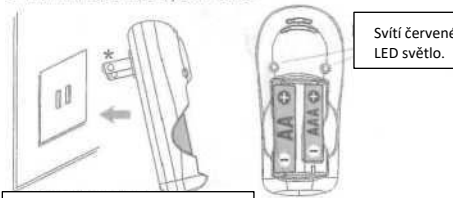
- Pokud nabíječku nepoužíváte, odpojte ji ze zásuvky, abyste ušetřili energii.
- Nabíječka je vhodná pouze k nabíjení baterií Ni-MH nebo Ni-CD AA/AAA.
- Nabíječku čistěte suchou, čistou utěrkou. Pravidelné čištění kovových kontaktů pomáhá udržet výkon nabíječky.
- Pokud LED indikátor stavu nesvítí, zkontrolujte, zda je nabíječka správně zapojena do elektrické zásuvky. Pokud indikátor stále nesvítí, může být dobíjecí baterie vadná nebo nesprávně vložená.

Návod k použití

1. Vložte baterie do zařízení



2. Zapojte nabíjecí jednotku do zásuvky.



V jednotlivých krajinách mohou být elektrické zásuvky rozdílné.

Probíhá nabíjení.

Rozsvícení červených LED světel signalizuje, že proces nabíjení probíhá. Po úplném nabití dobíjecí baterie LED světlo zhasne. Správná doba nabíjení dobíjecí baterie je uvedena v tabulce. Podrobná tabulka nabíjení je k dispozici online, na stránce www.camelionbattery.com.

V zájmu vlastní bezpečnosti dodržujte následující pokyny

Abyste předešli vlastnímu zranění nebo zranění jiných osob, před použitím si přečtěte níže uvedený návod k použití. Odložte si tento návod pro jeho případné pozdější použití.

Několik standardních dob nabíjení

Typ baterie	Kapacita dobíjecí baterie	Doba nabíjení
Ni-MH AA(HR6)	2000mAh	18 h
Ni-MH AA(HR6)	1600mAh	15 h
Ni-MH AAA(HR03)	800mAh	7,5 h
Ni-Cd AA(HR6)	1000mAh	8 h

Technická specifikace

Výkon: 100-240V ~ 50/60Hz 0,1 Výstup: 2x (1,4V ~ 150mA)

Upozornění

V případě mimořádné události odpojte zařízení a navštivte nejbližšího prodejce Camelion.

Za mimořádné události jsou považovány následující případy

- Zařízení kouří
 - Zařízení je zdeformované
 - Ze zařízení uniká kapalina nebo jakákoliv jiná látka
 - Kryt zařízení nebo jakákoliv jeho částí spadla nebo se rozbila
1. Abyste předešli požáru nebo úrazu elektrickým proudem, nevystavujte zařízení dešti ani vlhkosti.
 2. Nabíječka slouží pouze k použití v interiéru.
 3. Nabíjení baterií jiného typu (zinko-uhlíkové, alkalické, lithiové nebo jakékoliv jiné baterie kromě Ni-MH nebo Ni-CD) může způsobit zranění a poškození nabíječky.
 4. Uchovávejte v suchu, aby nedošlo k úrazu elektrickým proudem.
 5. Nepoužívejte nabíječku s poškozenou přípojkou
 6. Nabíječku ani dobíjecí baterie nikdy neopravujte
 7. Používání zařízení bez přiměřeného dohledu nedoporučujeme nezpůsobitým osobám nebo dětem.
 8. Jelikož baterie obsahují nebezpečné látky, zacházejte s nimi jako s nebezpečným odpadem. Další informace o likvidaci baterie získáte od výrobce dobíjecí baterie.
 9. Nenabíjete nedobíjecí baterie.

