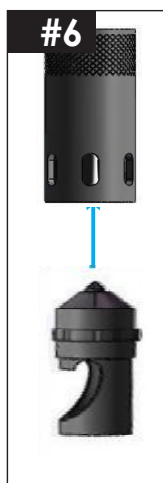
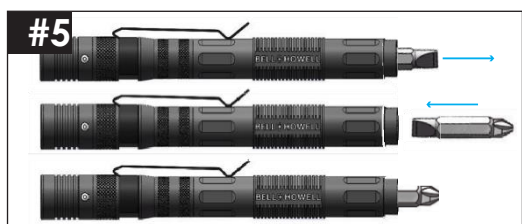



AS SEEN ON
TV
ORIGINAL



PANCA[®]
Safe Pen



Otvírák na



Nouzové kladivo
pivo

- A. Příhrádka na baterie
- B. Baterka
- C. Vypínač
- D. Klipsa
- E. Kuličkové pero
- F. Píšťalka
- G. Plochý hrot
- H. Křížový hrot
- I. Šroubovák
- J. Otvírák na pivo
- K. Nouzové kladivo
- L. Kryt nouzového kladiva

PŘI MONTÁŽI DBEJTE NA ČÍSLOVÁNÍ JEDNOTLIVÝCH ČÁSTÍ NÁŘADÍ



Dodaný produkt obsahuje: 1x kuličkové pero PANTA Safe, 3x baterie LR44

SPRÁVNÉ POUŽITÍ, UPOZORNĚNÍ:

Produkt je určen pouze k soukromému použití. Produkt lez používat pouze jako baterku, k osvětlení předmětů v exteriéru nebo v interiéru. Nepoužívejte produkt na účely, na něž není určen. Nebereme odpovědnost za žádné škody, způsobené nesprávným používáním. Riziko nese výhradně provozovatel. Produkt se může používat pouze na stanovený účel. Všechny pokyny musí být přísně dodržovány.

BEZPEČNOSTNÍ INFORMACE:

Před použitím baterky si pozorně přečtěte Návod k použití! Při uvádění baterky do provozu dodržujte bezpečnostní pokyny. Návod k použití si odložte pro případné pozdější použití. Pokud produkt odevzdáte třetí osobě, spolu s ním odevzdejte i Návod k použití.

- Nepoužívejte baterku, pokud je poškozená.
- Menší součástky nepolykejte. Menší součástky skladujte na místě, kde nemají přístup děti. Produkt není určen pro děti.
- Produkt není hračka. Produkt uchovávejte mimo dosah dětí.
- Nebezpečí tepelného přetížení, pokud např. zakryjete produkt během provozu.
- Nepoužívejte baterku v blízkosti hořlavých nebo zápalných materiálů a místností.
- Riziko oslepení! Nedívejte se přímo do světelného paprsku.
- Paprsek světla nesmí směřovat do očí. Nepoužívejte produkt k vyšetření zraku (vyšetření zornic).
- Nepoužívejte produkt současně se zařízením vytvářejícím světelný paprsek. Nezkratujte póly výrobku.
- Nepokoušejte se LED vyměnit. LED nelze vyměnit. Pokud je svítidla poškozená, proveďte její likvidaci v souladu s předpisy.
- Výrobek není vhodný k osvětlení vnitřních prostorů.

POUŽÍVÁNÍ BATERKY

Stisknutím vypínače /ON-/Off zapnete baterku. Dalším stisknutím tlačítka zapnete stroboskop. Pokud jej stisknete znovu, svítidla se vypne.

Pohybem hlavice lampy nahoru/dolů můžete změnit ohnisko světelného paprsku.

VLOŽENÍ/VÝMĚNA BATERÍ #1

1. Odšroubujte kryt přihrádky na baterie proti směru hodinových ručiček.
2. Vložte 3 ks knoflíkových baterií LR44 do přihrádky na baterie. Dbejte přitom na správnou polaritu.
3. Zašroubujte přihrádku na baterie zpět ve směru hodinových ručiček.

POUŽÍVÁNÍ KULIČKOVÉHO PERA #2

K použití kuličkového pera odšroubujte baterku proti směru hodinových ručiček. Pro opětovné připevnění ho zašroubujte zpět ve směru hodinových ručiček.

KLIPSA KULIČKOVÉHO PERA

Pro snadné přenášení připevněte klipsu ke kapse. Klipsa je odnímatelná. Když ji nepotřebujete, jednoduše ji stáhněte z kuličkového pera.

POUŽÍVÁNÍ PÍŠŤALKY #3

Odšroubujte z produktu díl číslo 2 proti směru hodinových ručiček. Pro opětovné připevnění ho zašroubujte zpět ve směru hodinových ručiček.

POUŽÍVÁNÍ ŠROUBOVÁKU #4+5

Pro přístup k šroubováku odšroubujte z produktu díl číslo 5 proti směru hodinových ručiček. Pro zavření šroubováku díl zašroubujte zpět ve směru hodinových ručiček. Pro opětovné připevnění ho zašroubujte zpět ve směru hodinových ručiček.

Chcete-li vyměnit hrot šroubováku, jednoduše jej vytáhněte, otočte a použijte druhou stranu. Vid' obrázek #5.

POUŽÍVÁNÍ OTVÍRÁKU NA PIVO #6

Chcete-li použít otvírák na pivo, odšroubujte kryt proti směru hodinových ručiček. Otočte a zatlačte nouzové kladivo do prázdného otvoru. Upevněte otočením ve směru hodinových ručiček. Otvírák na pivo je nyní připraven k použití.

POUŽÍVÁNÍ NOUZOVÉHO KLADIVA #7

Nouzové kladivo je umístěno na konci zařízení. Odšroubujte kryt proti směru hodinových ručiček. Nejlépe se používá, když je produkt úplně sestaven.



TECHNICKÁ SPECIFIKACE:

Baterie: 3 x
LR44 Výkon:
4,5V⁼⁼

Po skončení životnosti produkt nelikvidujte spolu s domovním odpadem. Odneste jej na sběrné místo pro recyklaci elektrických a elektronických zařízení. Označuje to tento symbol na produktu, na návodu k použití a na balení. Informujte se o sběrných místech provozovaných vaším prodejcem nebo místním úřadem. Opětovné použití a recyklace starých spotřebičů významně přispívá k ochraně našeho životního prostředí.



Baterie a akumulátory se nesmí vyhazovat do domovního odpadu. Podle zákona jste povinni baterie a akumulátory po použití vrátit do maloobchodních prodejen k ekologické likvidaci, aby bylo možné suroviny v nich obsažené recyklovat. Baterie a akumulátory lze bezplatně vrátit. Opětovné použití a recyklace použitých prvků je důležitým příspěvkem k ochraně našeho životního prostředí, protože některé jejich složky jsou toxické a škodlivé pro životní prostředí. Tyto látky se mohou dostat do lidského těla prostřednictvím potravního řetězce. U použitých baterií s obsahem lithia hrozí nebezpečí požáru v důsledku vnitřních a vnějších zkratů. Abyste předešli vnějšímu zkratu, před likvidací póly přelepte páskou. Baterie, které nejsou trvale instalované a akumulátory vymontujte a samostatně zlikvidujte. Baterie a akumulátory by se měly vracet pouze vybité.



Tento výrobek vyhovuje evropským směrnicím.

Místo původu: Čína

Importeur | Importér:

CH: MediaShop AG | Industriering 3 | 9491 Ruggell | Liechtenstein
EU: MediaShop GmbH | Schneiderstraße 1, Top 1 | 2620 Neunkirchen
| Austria **Prodejce:** Telemarketing International Kft. | 9028 Győr |
Fehérvári út 75. | Hungary **DE | AT | CH: 0800 376 36 06** –
Kostenlose Servicehotline |
ROW: +423 388 18 00 | HU: + 36 96 961 000
office@mediashop-group.com | www.mediashop.tv