

Vážený zákazníku,

Těší nás, že jste si vybrali tuto síť proti komárům.

Před prvním použitím produktu si, prosím, pozorně přečtěte návod k použití a odložte si jej k pozdějšímu použití. V případě postoupení produktu třetí osobě odevzdejte také návod k použití. Výrobce a importér nebere odpovědnost, pokud pokyny uvedené v návodu na použití nebudou dodrženy!

V případě jakýchkoliv otázek se s důvěrou obraťte na zákaznický servis, prostřednictvím naší webové stránky:

[www.dspro.de/kundenservice](http://www.dspro.de/kundenservice)



### Vysvětlivky symbolů a upozornění



Bezpečnostní upozornění: Pozorně si přečtěte příslušné bezpečnostní pokyny a dodržujte je.

Další informace

**POZOR** - varuje před možným vážným zraněním a smrtí

**INFORMACE** - varuje před hmotnými škodami

### Zamýšlené použití

- Produkt je vhodný k upevnění na okno jako síť proti komárům  
Produkt není vhodný k upevnění na dveře
- Produkt je určen k domácímu použití, není vhodný pro průmyslové použití.
- Produkt používejte pouze podle pokynů uvedených v návodu k použití. Každé jiné použití se pokládá za nesprávné.



### Bezpečnostní informace


**POZOR - Nebezpečí úrazu**

- **Nebezpečí udušení** Produkt a jeho balení uchovávejte mimo dosah dětí a zvířat.
- **Těhotné ženy a lidé s kardiostimulátorem nebo elektronickými implantáty mohou produkt používat pouze po konzultaci s lékařem.**

**INFORMACE - riziko hmotné škody**

- Magnetismus může narušit nebo poškodit fungování elektronických zařízení, paměťových médií, hodinek, kreditních karet a podobných předmětů. Uchovávejte je mimo dosahu magnetů.
- Chraňte produkt před zdrojem tepla, otevřeným ohněm a ostrými nebo špičatými předměty.
- Pravidelně kontrolujte, zda produkt není poškozený. Poškozený produkt nepoužívejte.
- K čištění produktu nepoužívejte čisticí prostředky s leptavým nebo abrazivním účinkem, které mohou produkt poškodit.

### Obsah balení




- 1 Uzavírací lišta (12x)
- 2 Magnetická lišta s trny (12x)
- 3 Samolepící kovové lišty se zadní stranou (12x)

Na obrázku není uvedeno:

Síť na komáry (150 x 130 cm, 1 x)


Zkontrolujte, zda je dodané balení kompletní a zda jednotlivé díly nebyly poškozeny při přepravě. Poškozený produkt nepoužívejte a neprodleně kontaktujte zákaznický servis.

### Úprava rozměru a upevnění sítě



1. Odměřte **rozměr vnitřního rámu** (!) okna, na které chcete síť pověsit.

2. Odstříhnete síť na komáry odpovídající rozměru vnitřního rámu.



3. Připevněte kovové lišty (3) na vnitřní rám okna.

- Přilepte 2 malé kovové lišty do rohů rámu;

- u velkých oken do středu rámu okna přilepte ještě 1 ks kovové lišty.

4. Vložte magnetické držákové lišty (2) magnety na malé kovové lišty upevněné na rám okna.



5. Přiložte síť na komáry na držák magnetu a přetlačte trn přes síť.

6. Opakujte tento postup až dokud neupevníte všechny magnety na držák.

**Tip:** Síť na komáry začněte připevňovat v horním rohu rámu. Síť musí být do rámu těsně založena. Dbejte toho, aby síť na komáry těsně přilnula na magnetický držák a aby se nepokrčila.

7. Položte uzavírací lišty na magnetické držáky a těsně je stlačte. Při zapadnutí na místo musíte uslyšet cvaknutí. Dbejte toho, aby se síť na komáry nevytáhla stranou.

**Tip:** Síť na komáry lze lehkým pohybem magnetických držáků na kovových deskách dodatečně mírně napnout.



Síť na komáry lze teď snadno sejmut pomocí magnetů a vrátit ji do vnitřního rámu.

### Čištění a skladování

• V případě potřeby ořete síť na komáry vlhkým hadrem, případně jemným čisticím

prostředkem.

- Pokud produkt nepoužíváte, skladujte ho na suchém místě, mimo dosah dětí.

### Údaje produktu

Číslo položky: 03771

ID: Z 03771 M DS V3 1119

### Likvidace

Obalový materiál a produkt zlikvidujte ekologicky a odevzdejte je na příslušném sběrném místě k recyklaci.

Zákaznický servis / dovozce:

DS Produkte GmbH, Am Heisterbusch 1, 19258 Gallin, Německo • B +49 38851 314650 \*)

\*) Volejte německou pevnou linku podle sazeb vašeho poskytovatele služeb.

Všechna práva vyhrazena.