



**FONTOS BIZTONSÁGI ÚTMUTATÓ, A TERMÉK HASZNÁLATA ELŐTT
OLVASSA EL ÉS TARTSA BE A FIGYELMEZTETÉSEKET ÉS AZ
UTASÍTÁSOKAT. A NEM RENDELTETTÉSSZERŰ HASZNÁLAT SÉRÜLÉST
OKOZHAT. ŐRIZZE MEG AZ ÚTMUTATÓT.**



FIGYELMEZTETÉS

- Az elemek élettartamának meghosszabbításához kapcsolja ki a Lizard Cam™ készüléket, amikor nem használja.
- A készülék tisztításakor vegye ki az elemeket.
- A készülék sérülésének elkerülése érdekében hosszabb tárolás előtt vegye ki az elemeket.
- A legjobb teljesítményhez elemcsere során **MIND A NÉGY (4) ELEMET CSERÉLJE KI** egyidejűleg új elemekre.
- Csak megadott méretű és típusú elemet használjon.
- Az elemek hulladékként történő elhelyezését jogszabályok szabályozzák. Kérjük, tartson be minden vonatkozó szabályozást.



FIGYELMEZTETÉS



AZ ELEMÉKET GYERMEKEKTŐL TARTSA TÁVOL. LENYELÉS ESETÉN VESZÉLYT OKOZ.


- A Lizard Cam™ nem embereken történő használatra készült, és sérülést okozhat. Ne helyezze a Lizard Cam™ készüléket sem emberek, sem állatok testnyílásaiba.
- A készülék nem játék. Gyermek nem használhatja.
- Az elemeket megfelelő módon távolítsa el. Ha magas hőmérsékletnek teszi ki, az elem felrobbanhat. Ne dobja tűzbe. A csatlakozót ragassza le, hogy megelőzze a rövidzárlat keletkezését, amely tüzet okozhat.
- Áramütés veszélye: ne merítse a képernyőt vízbe. Csak a flexibilis kábel és a kamera vízálló.

A TERMÉK MEGJELENÉSE ELTÉRHET AZ ÁBRÁZOLT KÉPEKTŐL.

A TERMÉK RÉSZEI

- A. Be-/kikapcsoló gomb
- B. LCD kijelző
- C. Kamera
- D. Flexibilis kábel

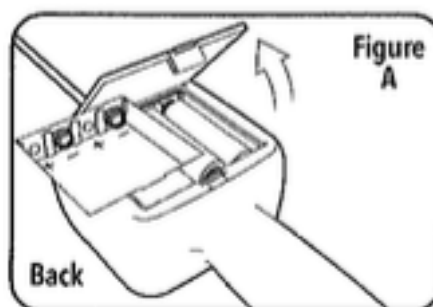
- E. Kampós kiegészítő
- F. Tükrös kiegészítő
- G. Mágneses kiegészítő



ELEMEK BEHELYEZÉSE

FONTOS! Mielőtt behelyezné vagy kicserélné az elemeket, szárítsa meg a kezét.

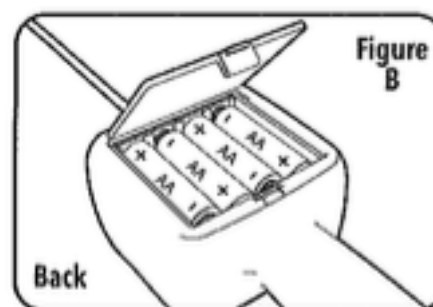
1. Vegye le az elemtartó fedelét. (A ábra)



A ábra

Hátoldal

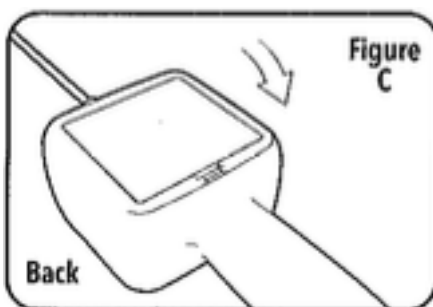
2. Helyezzen be 4 db AA jelű elemet (a csomag nem tartalmazza) az elemtartóba. Ügyeljen arra, hogy a pozitív (+) és negatív (-) jelöléseket megfelelően igazítsa az elemtartó jelöléseihez. (B ábra)



A ábra

Hátoldal

3. Amint behelyezte az elemeket, helyezze vissza az elemtartó fedelét. (C ábra)



A ábra

Hátoldal

FIGYELEM! Az optimális működés biztosításához győződjön meg arról, hogy az elemek megfelelő helyzetben vannak, mielőtt visszaszerelné az elemtartó fedelet.

HASZNÁLAT

1. Kapcsolja be a Lizard Cam™ készüléket a bekapcsoló gomb megnyomásával majd elengedésével. (D ábra) A képernyőn bekapcsolt állapotban látszik a kamera képe.

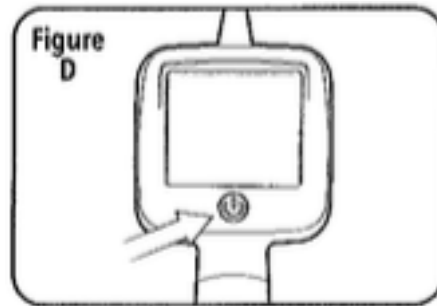
A Lizard Cam™ kikapcsolásához nyomja meg majd engedje el a bekapcsoló gombot, amíg a képernyő üres.

2. Helyezze a flexibilis kábel végén lévő kamerát (E ábra) a megvizsgálni kívánt helyre. Lassan vezesse be a flexibilis kábelt a vizsgálat helyére. Ne nyomja erővel.

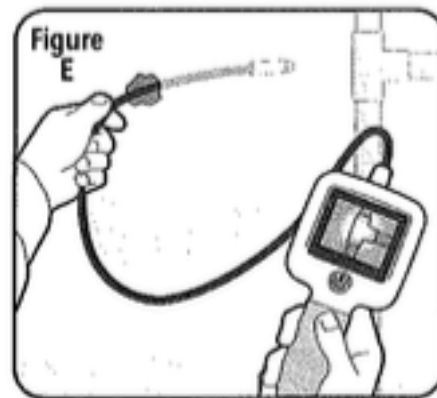
FIGYELEM! A flexibilis kábel számos alakúra hajtható, amely olyan területek vizsgálatát is lehetővé teszi, amelyről egyébként azt gondolná, hogy lehetetlen hozzáférni.

3. A csomag tartalmaz 3 kiegészítőt, a még jobb kép elősegítéséhez és a tárgyak kinyeréséhez a vizsgált helyről (lásd „Kiegészítők felszerelése” fejezet)

D ábra



E ábra

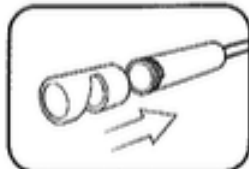


FONTOS! Ne merítse a képernyőt vízbe! Tárolja száraz helyen. Ezek az óvintézkedések csökkentik az áramütés és a készülék sérülésének veszélyét. Csak a lencse és a kábel vízálló.

KIEGÉSZÍTŐK FELSZERELÉSE

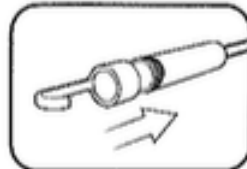
A Lizard Cam™ készülékhez 3 kiegészítő tartozik – tükrös, kampós és mágneses. Mindhárom kiegészítőt a kamerakábel végére kell felcsavarozni az alábbi ábrák szerint:

Tükrös kiegészítő




Mirror

Kampós kiegészítő

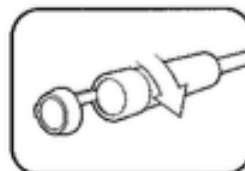
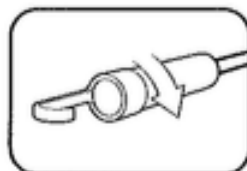
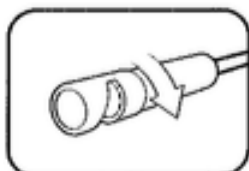


Hook

Mágneses kiegészítő



Magnet



Jelen berendezés megfelel az FCC szabályok 15. Részének.

Az üzemeltetésre a következő két feltétel vonatkozik:

(1) a készülék nem okozhat veszélyes interferenciát, és

(2) a készüléknek el kell nyelnie a kapott interferenciát, beleértve a nem kívánatos működést okozó interferenciát is. A készülék átalakítása vagy módosítása a megfelelőségért felelős fél kifejezett jóváhagyása nélkül a felhasználó berendezés működtetésére vonatkozó jogosultságának megszűnését eredményezheti.

 AS SEEN ON TV THE ORIGINAL	<p>Forgalmazza:</p>  Telemarketing International Kft. H-9028 Győr, Fehérvári út 75. Tel.: + 36-96/961-000 Fax: + 36-96/616-662 www.wsteleshop.hu
--	---