



MÂNER PORTABIL

MOD DE UTILIZARE

Felicitări pentru cumpărarea produsului CarCane™! Sperăm că-l veți găsi foarte util!


- ✓ mânerul anti-alunecare permite o prindere confortabilă
- ✓ mânerul vă permite să vă ridicați fără asistență
- ✓ îl puteți depozita pur și simplu în buzunarul ușii sau în torpedoul vehiculului
- ✓ cu lanternă încorporată, tăietor centură de siguranță și spărgător de geam
- ✓ poate asigura o utilizare pe termen lung

Vă rugăm să citiți cu atenție ghidul de utilizare!



Mod de utilizare


1. Introduceți CarCane™ în mecanismul de blocare al mașinii
2. Lăsați CarCane™ să se alunece ferm în poziție!
3. Țineți-vă de CarCane™ când coborâți din mașină!



iluminare LED



cuțit tăietor centură de siguranță

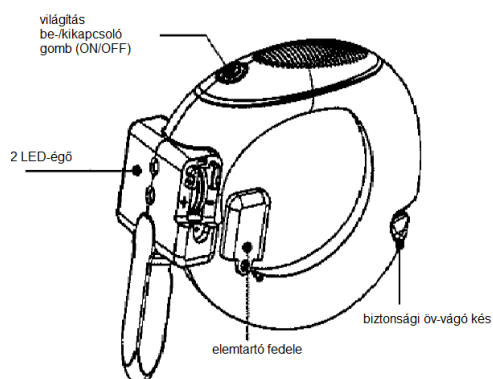
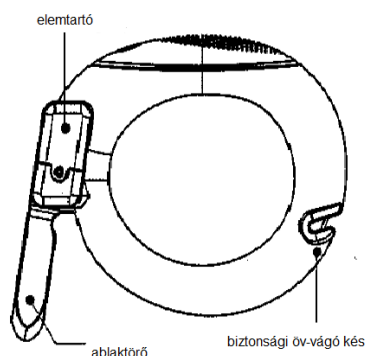


spărgător de geam

Caracteristici suplimentare ale CarCane™

Schimbarea bateriei pentru iluminare

1. Deșurubați șurubul mic de pe partea laterală a CarCane™ folosind o șurubelniță stelară Phillips. (vezi poza din partea de jos a paginii)
2. Scoateți capacul compartimentului bateriei. Pentru a face acest lucru, glisați-l afară așa cum se vede în imaginea din partea de jos a paginii.
3. Introduceți 2 baterii cu litiu de 3V tip CR2032! Acordați atenție polarității corecte!
4. Puneți înapoi capacul, șurubul și strângeți cu șurubelnița!



MediaShop GmbH
RO: 32948394
OP 2 Oradea, CP 2
Jud Bihor, Cod poștal 410670
Telefon 318.114.000
informatii@mediashop.tv