



Includes  
TRAVEL SIZE!

**Deosebit de utilă: cu perie ce se poate folosi în călătorii.**

**Curățare:** auto-curățare. Este reutilizabilă!

**Următoarele instrucțiuni sunt foarte importante! Înainte de utilizare, citiți cu atenție instrucțiunile, urmați-le întocmai, și păstrați-le, pentru a le putea consulta ori de câte ori este nevoie. O folosire necorespunzătoare, poate duce la accidente.**



#### ATENȚIE

- Înainte de curățare întotdeauna puneți la loc capacul tocului.
- Curățarea periei **NU SE FACE** cu/sub jet de apă
- **NU FOLOSIȚI** peria direct pe animale

#### INFORMAȚII IMPORTANTE

- Folosiți peria pentru a îndepărta părul de animale și scamele de pe mobilier, covoare, îmbrăcăminte, canapele, scaune, pături, etc.
1. Pentru îndepărtarea părului de animale/scamelor, mișcați peria în direcția arătată de săgeată (Fig. 1).
  2. Pentru a curăța, introduceți și scoateți peria de mai multe ori în tocul de curățat (Fig. 2)
  3. Când tocul s-a umplut, deschideți capacul de pe fundul tocului și îndepărtați părul/scamele (Fig. 3).

**Notă:** Peria pe care o puteți folosi în călătorii, nu se scoate din toc, pur și simplu o împingeți afară din toc.

#### LIMITAREA RĂSPUNDERII

Răspunderea este limitată la prețul de achiziție al acestui produs. TeleBrands Corporation nu își asumă răspunderea pentru daunele directe sau indirecte sau orice garanție care implică acest produs. Unele state nu permit excluderea sau limitarea daunelor accidentale și/sau consecințele, deci limitările de mai sus sau excluderea e posibil să nu fie aplicabile în acest caz.

Fig. 1

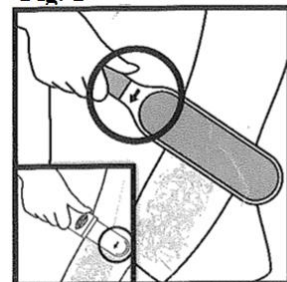


Fig. 2

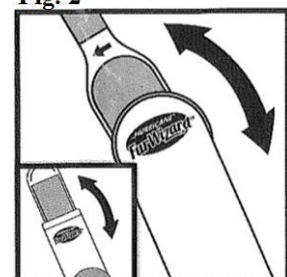
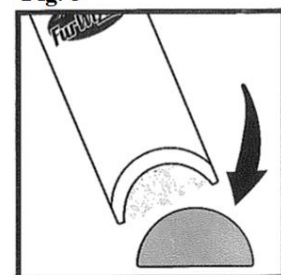


Fig. 3



	MediaShop GmbH Ro: 32948394 OP 2 Oradea, CP 2 Jud Bihor, Cod poștal 410670 Telefon 318.114.000 informatii@mediashop.tv
---	---



Includes  
TRAVEL SIZE!

**Deosebit de utilă: cu perie ce se poate folosi în călătorii.**

**Curățare:** auto-curățare. Este reutilizabilă!

**Următoarele instrucțiuni sunt foarte importante! Înainte de utilizare, citiți cu atenție instrucțiunile, urmați-le întocmai, și păstrați-le, pentru a le putea consulta ori de câte ori este nevoie. O folosire necorespunzătoare, poate duce la accidente.**



#### ATENȚIE

- Înainte de curățare întotdeauna puneți la loc capacul tocului.
- Curățarea periei **NU SE FACE** cu/sub jet de apă
- **NU FOLOSIȚI** peria direct pe animale

#### INFORMAȚII IMPORTANTE

- Folosiți peria pentru a îndepărta părul de animale și scamele de pe mobilier, covoare, îmbrăcăminte, canapele, scaune, păături, etc.
4. Pentru îndepărtarea părului de animale/scamelor, mișcați peria în direcția arătată de săgeată (Fig. 1).
  5. Pentru a curăța, introduceți și scoateți peria de mai multe ori în tocul de curățat (Fig. 2)
  6. Când tocul s-a umplut, deschideți capacul de pe fundul tocului și îndepărtați părul/scamele (Fig. 3).

**Notă: Peria pe care o puteți folosi în călătorii, nu se scoate din toc, pur și simplu o împingeți afară din toc.**

#### LIMITAREA RĂSPUNDERII

Răspunderea este limitată la prețul de achiziție al acestui produs. TeleBrands Corporation nu își asumă răspunderea pentru daunele directe sau indirecte sau orice garanție care implică acest produs. Unele state nu permit excluderea sau limitarea daunelor accidentale și/sau consecințele, deci limitările de mai sus sau excluderea e posibil să nu fie aplicabile în acest caz.

Fig. 1

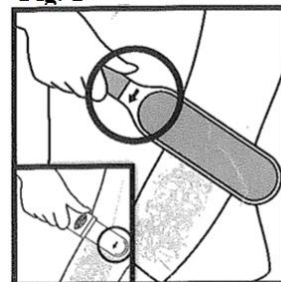


Fig. 2

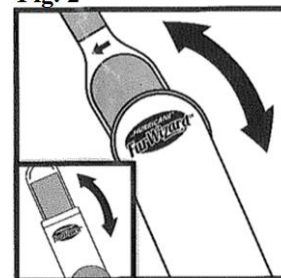


Fig. 3

