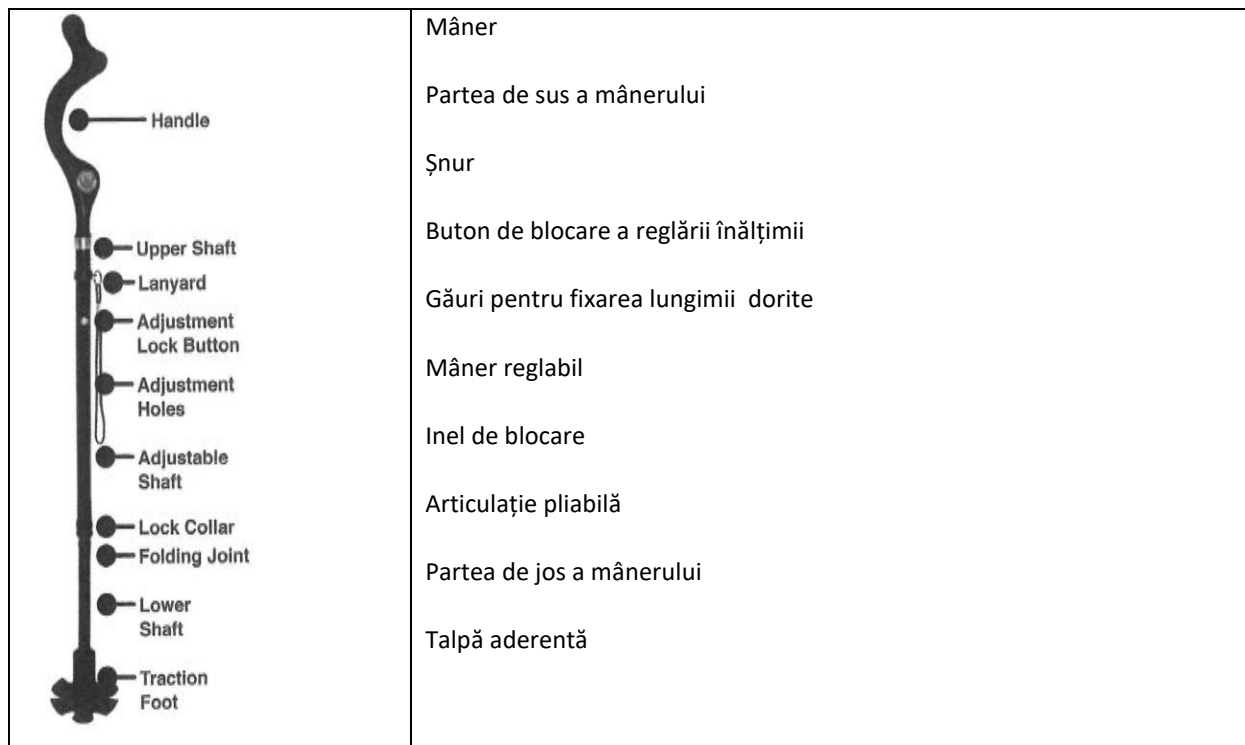


# Campbell

## Baston pliabil pentru corectarea posturii (Posture Cane™)

Bastonul pliabil pentru corectarea posturii (Campbell Tartássegítő Járóbot™) este un dispozitiv medical care oferă un suport minim de greutate pentru mersul pe jos. Nu este potrivit pentru ameliorarea durerii existente sau pentru tratarea problemelor legate de postură sau a altor probleme ortopedice. Vă rugăm să vă adresați medicului dumneavoastră de familie dacă aveți o problemă recurentă legată de postură sau dacă aveți dureri de la statul în picioare cu spatele drept.

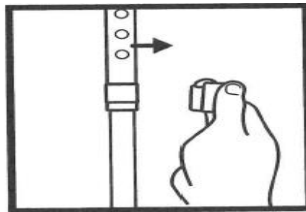

**⚠ ATENȚIE:** Pentru a reduce riscul leziunilor apărute din cauza utilizării necorespunzătoare a dispozitivului, înainte de a asambla și utiliza baston pliabil pentru corectarea posturii (Posture Cane™) citiți cu atenție instrucțiunile de utilizare.



## ASAMBLARE ȘI PERSONALIZARE

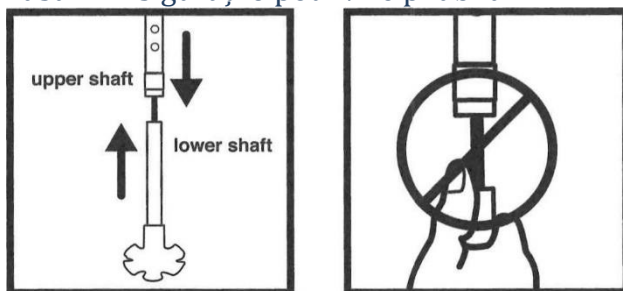
Baston pliabil pentru corectarea posturii (CAMPBELL TARTÁSSEGÍTŐ JÁRÓBOT™)

Pasul 1: Întindeți bastonul



- Întindeți bastonul până când acesta devine drept.
- Îndepărtați și aruncați elementul din plastic care protejează inelul de blocare.

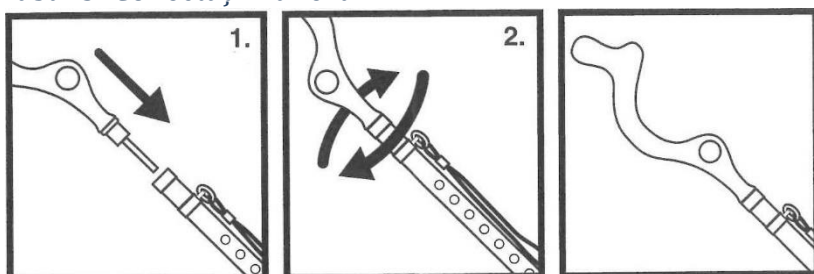
## Pasul 2: Asigurați o potrivire pliabilă



Képszöveg: Partea de sus a mânerului, Partea de jos a mânerului

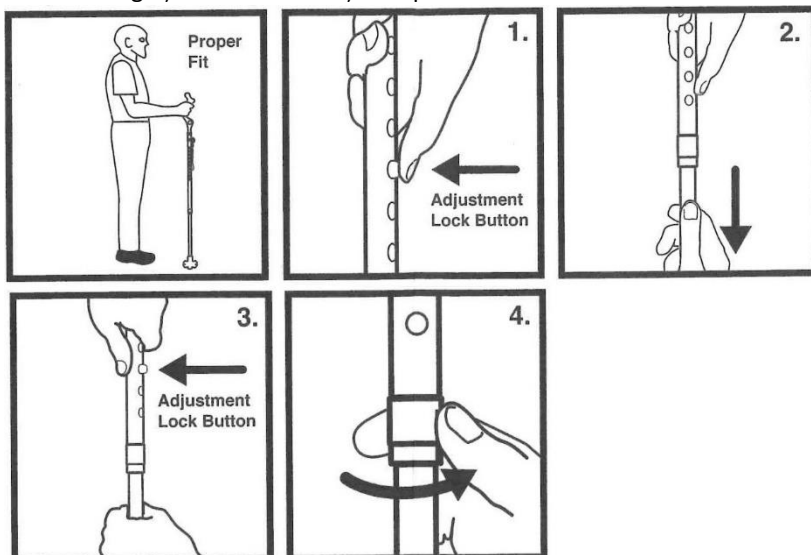
- Asigurați-vă că partea de jos a mânerului este introdus complet în fanta părții de sus a mânerului
- ATENȚIE: Țineți-vă degetele departe de deschiderile de sus și de jos ale mânerului pentru a preveni ciupirea în timpul asamblării.

## Pasul 3: Conectați mânerul



1. Introduceți mânerul filetat în fanta mânerului.
2. Rotiți mânerul în sensul acelor de ceasornic până când este fixat ferm pe mânerul reglabil.

## Pasul 4: Reglați mânerul la înălțimea potrivită



Képszöveg: poziție corectă de stat  
Buton de blocare a reglării înălțimii

Bastonul este setat la înălțimea corectă atunci când antebrațul este paralel cu solul atunci când utilizatorul prinde mânerul.

1. Pentru a regla înălțimea, apăsați și mențineți apăsat butonul de blocare a reglării înălțimii.
2. Prindeți mânerul reglabil și glisați-l până la lungimea potrivită.
3. Rotiți mânerul astfel încât butonul de blocare a reglării înălțimii să se potrivească într-una dintre cele zece găuri de reglare.
4. Blocați partea de jos a mânerului prin rotirea inelului de blocare în sensul acelor de ceasornic, până la strângere.

## Folosirea bastonului pliabil pentru corectarea posturii (CAMPBELL TARTÁSSEGÍTŐ JÁRÓBOT™)

ATENȚIE: înainte de a utiliza bastonul pliabil pentru corectarea posturii (Campbell Tartássegítő Járóbot™) verificați întotdeauna dacă partea de jos a mânerului a intrat complet în orificiul părții de sus a mânerului. Verificați întotdeauna dacă butonul de blocare a reglării înălțimii este complet așezat în gaura de poziționare.

Verificați întotdeauna dacă inelul de blocare este strâns.

Nu utilizați bastonul pliabil pentru corectarea posturii (Campbell Tartássegítő Járóbot™) dacă șnurul elastic din interiorul bastonului este deteriorat sau rupt.

PERICOL: Nu călcați pe talpa aderentă în timp ce mergeți. Ridicarea simultană a mânerului cu călcarea pe talpa aderentă poate provoca dezbinarea și îndoirea bastonului pliabil.



ATENȚIE: Mersul pe gheață sau pe suprafețe alunecoase poate duce la cădere. Bastonul pliabil pentru corectarea posturii (Campbell Tartássegítő Járóbot™) nu este potrivit pentru mersul pe gheață sau pe suprafețe alunecoase.

Copyright of Plymouth Direct, Inc, & Natures Pillows, Inc, 02019 ALL RIGHTS RESERVED  
NaturesPillows, Inc. Vevőszolgálat: (800) 471-6123 (M-F 9AM to 5PM EST)

Distributor: Natures Pillows, Inc., 2607 Interplex Drive Trevoise, PA 19053,

Fabricat în China.



**MediaShop GmbH**  
**RO: 32948394**  
OP 2 Oradea, CP 2  
Jud Bihor, Cod poștal 410670  
Telefon 318.114.000  
informatii@mediashop.tv