

## FLEXI WONDER

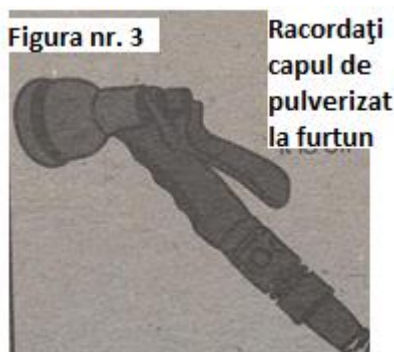

### INSTRUCȚIUNI DE FOLOSIRE

Vă mulțumim că ne-ați onorat cu încrederea dumneavoastră și ați optat pentru noul nostru produs. Suntem siguri că și în viitor veți fi mulțumit de produsele noastre.

Înainte de prima utilizare vă rugăm să citiți instrucțiunile de folosire.

### INSTRUCȚIUNI DE FOLOSIRE

1. După ce ați scos furtunul din ambalaj, căutați racordul (Figura nr.1)
2. Racordați furtunul la robinet (Figura nr. 2)
3. Racordați capul de pulverizat la furtun (Figura nr. 3)
4. Deschideți robinetul și lăsați ca apa să întindă complet furtunul
5. Pocket Hose este gata de funcționare



### DEPOZITAREA FLEXI WONDER

După utilizare opriți apa, scoateți furtunul de pe robinet, apoi scoateți complet apa din furtun. Furtunul se contractă (strânge) la dimensiunea inițială. Pentru a evita deteriorările, vă rugăm să-l depozitați în condiții corespunzătoare.

### INFORMAȚII IMPORTANTE DE SECURITATE

- ❖ NU folosiți Flexi Wonder dacă ați consumat băuturi alcoolice
- ❖ În cazul unei utilizări sau depozitări necorespunzătoare, furtunul se poate umple cu impurități, care pot periclita sănătatea.

### ATENȚIE!

Se folosește numai în aer liber. Funcționează cu o presiune a apei de 4 bari.

**NU** folosiți furtunul cu apă caldă sau cu dispozitive de înaltă presiune (cum ar fi mașina de spălat la presiune mare), deoarece poate duce la vătămări corporale grave sau la deteriorarea produsului.

Mediashop Holding GmbH  
O.P.nr. 2 Oradea,  
C.P. nr. 2



MediaShopGroup  
Jud: Bihor  
Cod poștal: 410670  
Telefon: 314 250 737

## FLEXI WONDER


### INSTRUCȚIUNI DE FOLOSIRE

Vă mulțumim că ne-ați onorat cu încrederea dumneavoastră și ați optat pentru noul nostru produs. Suntem siguri că și în viitor veți fi mulțumit de produsele noastre.

Înainte de prima utilizare vă rugăm să citiți instrucțiunile de folosire.

### INSTRUCȚIUNI DE FOLOSIRE

6. După ce ați scos furtunul din ambalaj, căutați racordul (Figura nr.1)
7. Racordați furtunul la robinet (Figura nr. 2)
8. Racordați capul de pulverizat la furtun (Figura nr. 3)
9. Deschideți robinetul și lăsați ca apa să întindă complet furtunul
10. Pocket Hose este gata de funcționare



### DEPOZITAREA FLEXI WONDER

După utilizare opriți apa, scoateți furtunul de pe robinet, apoi scoateți complet apa din furtun. Furtunul se contractă (strânge) la dimensiunea inițială. Pentru a evita deteriorările, vă rugăm să-l depozitați în condiții corespunzătoare.

### INFORMAȚII IMPORTANTE DE SECURITATE

- ❗ **NU** folosiți Flexi Wonder dacă ați consumat băuturi alcoolice
- ❗ În cazul unei utilizări sau depozitări necorespunzătoare, furtunul se poate umple cu impurități, care pot periclita sănătatea.

### ATENȚIE!

Se folosește numai în aer liber. Funcționează cu o presiune a apei de 4 bari.

**NU** folosiți furtunul cu apă caldă sau cu dispozitive de înaltă presiune (cum ar fi mașina de spălat la presiune mare), deoarece poate duce la vătămări corporale grave sau la deteriorarea produsului.

Mediashop Holding Gmbh  
O.P.nr. 2 Oradea,  
C.P. nr. 2



MediaShopGroup  
Jud: Bihor  
Cod poștal: 410670  
Telefon: 314 250 737