

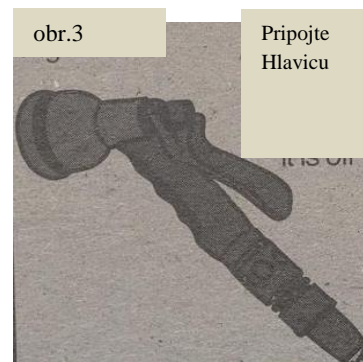

# Flexi Wonder

## Návod na použitie

Ďakujeme vám, že ste si zvolili Flexi Wonder, veríme že bude plne vyhovovať vašim potrebám. Prosíme vás, aby ste si pred prvým použitím prečítali tento návod.

### Návod na použitie:

1. Po odstránení obalu z Flexi Wonder -u, nájdite pripojovaciu hlavicu. (obr.1)
2. Pripojte hadicu k vodovodu. (obr.2)
3. Podľa (obr.3) pripojte rozprašovaciu hlavicu.
4. Otvorte vodovodný kohútik a nechajte hadicu aby sa natiahla na svoju konečnú veľkosť.
5. Flexi Wonder je týmto pripravený na použitie.



### Uskladnenie Flexi Wonder:

Po použití zastavte vodu, vypustite nadbytočný tlak cez hlavicu a odpojte od vodovodu, potom zvolna pustite hadicu na zem. V tom sa hadica zmrští na svoju pôvodnú veľkosť. Žiadame vás aby ste hadicu skladovali tak aby ste predišli jej mechanickému či inému poškodeniu.

### Dôležité bezpečnostné informácie:

- Nepoužívajte produkt v podnapitom stave!
- Nesprávnym používaním či skladovaním sa hadica môže zanášať prachom a inými nečistotami, a tým môže spôsobiť zdravotné problémy.

### UPOZORNENIE!

Používajte len v exteriéroch, a to do tlaku vody max 4 bary.

NEPOUŽÍVAJTE hadicu v horúcej vode alebo s vysokotlakovými prístrojmi (ako napr. vysokotlakový čistič). Aby ste predišli prípadným zraneniam, respektíve môžete zničiť hadicu.

**Distribútor:** Mediashop Holding Gmbh, Post Box 17 Medved'ov 93007 Tel.: 02 33 456 362 , Fax: 02 33 456 364, www.medishopsk.eu



Distribútor:  
  
MedioShopGroup  
MediaShop GmbH 930 07,  
Medved'ov, Post Box 17,  
Tel.: 421 220 990 800  
www.medishopsk.eu

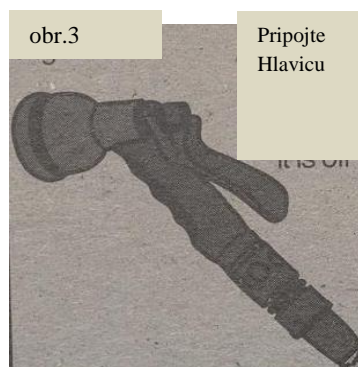


# Flexi Wonder

## Návod na použitie

Ďakujeme vám, že ste si zvolili Flexi Wonder, veríme že bude plne vyhovovať vašim potrebám. Prosíme vás, aby ste si pred prvým použitím prečítali tento návod.

### Návod na použitie:

6. Po odstránení obalu z Flexi Wonder -u, nájdite pripojovaciu hlavicu. (obr.1)
7. Pripojte hadicu k vodovodu. (obr.2)
8. Podľa (obr.3) pripojte rozprašovaciu hlavicu.
9. Otvorte vodovodný kohútik a nechajte hadicu aby sa natiahla na svoju konečnú veľkosť.
10. Flexi Wonder je týmto pripravený na použitie.



### Uskladnenie Flexi Wonder:

Po použití zastavte vodu, vypustite nadbytočný tlak cez hlavicu a odpojte od vodovodu, potom zvolna pustite hadicu na zem. V tom sa hadica zmrští na svoju pôvodnú veľkosť. Žiadame vás aby ste hadicu skladovali tak aby ste predišli jej mechanickému či inému poškodeniu.

### Dôležité bezpečnostné informácie:

- Nepoužívajte produkt v podnapitom stave!
- Nesprávnym používaním či skladovaním sa hadica môže zanášať prachom a inými nečistotami, a tým môže spôsobiť zdravotné problémy.

### UPOZORNENIE!

Používajte len v exteriéroch, a to do tlaku vody max 4 bary.

NEPOUŽÍVAJTE hadicu v horúcej vode alebo s vysokotlakovými prístrojmi (ako napr. vysokotlakový čistič). Aby ste predišli prípadným zraneniam, respektíve môžete zničiť hadicu.

**Distribútor:** Mediashop Holding GmbH, Post Box 17 Medved'ov 93007 Tel.: 02 33 456 362 , Fax: 02 33 456 364, www.mediashopsk.eu



Distribútor:



MediaShopGroup  
MediaShop GmbH 930 07,  
Medved'ov, Post Box 17,  
Tel.: 421 220 990 800  
www.mediashopsk.eu