

Camelion

Cestovná nabíjačka batérií

Modely: BC1001A
BC1001B



Pre vašu bezpečnosť

V záujme predchádzania poškodeniu nabíjačky, resp. vášho vlastného zdravia alebo zraneniu iných osôb si pred prvým použitím najprv prečítajte tento návod na použitie. Uchovajte si tento návod na použitie pre neskoršiu potrebu.

Bezpečnostné informácie

1. Táto nabíjačka je vhodná na používanie v interiéroch. Vždy ju uchovávajte v suchu, a nevystavujte ju ani najmiernejšej vlhkosti.
2. Táto nabíjačka CAMELION je vhodná na použitie s nabíjateľnými nikel-metal hybridovými (Ni-MH) a nikel-kadmiovými (Ni-CD) batériami.
3. Nenabíjajte nenabíjateľné batérie (napr. zinko-uhlíkové, alkalické, lítiové), lebo to môže spôsobiť ujmu na zdraví a poškodenie nabíjačky.
4. Nepoužívajte nabíjačku s poškodenou prípojkou alebo káblom.
5. Nenabíjajte súčasne batérie rôzneho typu a/alebo kapacity, okrem prípadu, ak nabíjačka disponuje rôznymi nabíjacími kanálmi.
6. Nabíjačku a/alebo batérie za nijakých okolností neskúšajte opraviť.
7. Tento spotrebič môžu používať osoby (vrátane detí) s poškodenými fyzickými, zmyslovými alebo duševnými schopnosťami, alebo s nedostatkom skúseností resp. znalostí, ak sú pod dozorom alebo boli poučené o bezpečnom používaní spotrebiča a sú si vedomí o hroziacich nebezpečenstvách.
8. Deti majte pod dohľadom, aby ste zaistili, že sa so spotrebičom nebudú hrať.

Úvod

Gratulujeme vám k nákupu nabíjačky batérií Camelion. Táto nabíjačka Camelion ponúka nasledovné pohodlné funkcie:

Nabíja 1-2 AA/AAA, 1 9V Ni-MH/Ni-Cd batéria.

Nabíjanie za 2-15 hodín. Väčšina batérií sa nabíja za 2-15 hodín.

Pre podrobnosti viď. tabuľku nabíjania.

Tenká a prenosná

Tenký dizajn a skladacia prípojka umožňujú ľahké prenášanie a používanie počas cestovania.

3 nezávislé nabíjacie kanály

Umožňuje súčasné nabíjanie batérií AA, AAA a 9V v ľubovoľnej kombinácii.

Funkcia ochrany zariadenia (BC1001A)

Ďalšia bezpečnostná funkcia je automatické vypínanie po 12 hodinovom prekročení času (BC1001A). Po 12 hodinovom nabíjaní sa zapne nabíjanie s ochranou zariadenia.

Ochrana proti obrátenej polarite AA/AAA

Zariadenie je vybavené špeciálnou ochranou proti obrátenej polarite, ktorá zabraňuje nesprávnemu vloženiu batérií a tým poškodeniu nabíjačky a poranení.

3 LED displeje

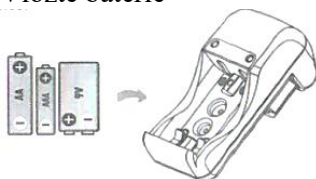
Červené LED svetlá svietia počas nabíjacieho procesu. LED svetlá zhasnú, keď sa nabíjanie skončí (BC1001A).

S ďalšími otázkami, poznámkami alebo pre ďalšie informácie o nabíjačke Camelion si vyhľadajte našu webovú stránku www.camelion.de, alebo nám pošlite e-mail na adresu info@camelion.de.

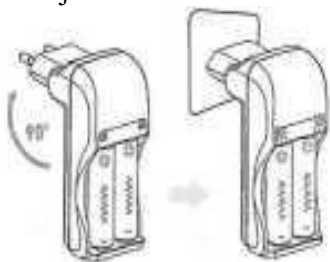
Používanie

Cestovnou nabíjačkou viete nabíjať batérie typu AA, AAA a 9V.

1. Vložte batérie



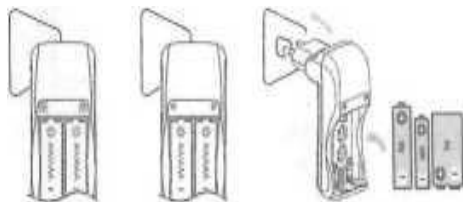
2. Zapojte prístroj do elektrickej zásuvky. Červené LED svetlá sa rozsvietia, čo znamená, že sa proces nabíjania začal.



otvorte

zapojte do el. zásuvky

3. BC1001A. Keď sú batérie úplne nabité, červené LED svetlá vyhasnú. Vytiahnite nabíjačku zo zásuvky, a vyberte z nej batérie. Môžete tak zabrániť nadmernému nabitiu, a zmiernujete opotrebovanie nabíjačky.

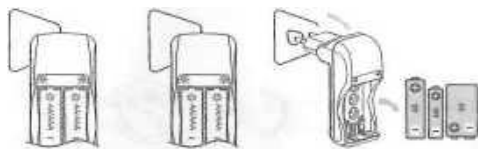


nabíjanie

úplne nabité

odstránenie

4. BC1001B. Keď sú batérie úplne nabité, LED svetlo zostane rozsvietené. Prezrite si, prosím, tabuľku s dobami nabíjania, aby ste si mohli zvolit' správny čas nabíjania. Po skončení nabíjania odpojte prístroj zo siete, a vyberte batérie. Zabráňte tým nadmerné nabitie batérie a môžete tak zmierniť opotrebovanie nabíjačky.



nabíjanie

úplne nabité

odstránenie

Pre dosiahnutie najlepšieho výsledku a maximálneho výkonu odporúčujeme, aby ste používali len nabíjačky a batérie Camelion.

Rady pre údržbu a odstránenie chýb:

- Výrobok môžu deti používať iba pod dozorom dospeljej osoby.
- Pre uchovanie výkonu nabíjačky odporúčujeme, aby ste kovové kontakty pravidelne čistili.
- Ak LED kontrolka nesvieti, uistite sa, že prístroj je správne zapojený do siete. Ak kontrolka stále nesvieti alebo neblinká, môže sa stať, že batéria je poškodená, nie je správne vložená alebo je skratovaná. Ak máte podozrenie, že ide o skrat, prosíme, aby ste neskúšali nabíjačku opraviť sami. Odneste prístroj do odborného servisu.
- Pri nabíjaní batérií rôznej kapacity/rôzneho typu treba čas nabíjania vypočítať na základe času nabíjania batérie podobnej kapacity/typu. Prezrite si tabuľku s časmi nabíjania.
- Batérie vložte správne, vyhýbajte sa obráteniu polarít +/-.
- Nabíjačku používajte iba s batériami Ni-MH/Ni-Cd. Nabíjanie batérií iného typu môže spôsobiť výbuch, osobné zranenie alebo materiálne škody.
- Nesprávne používanie môže spôsobiť úder elektrickým prúdom.
- Iba na používanie v interiéroch. Uchovávajte mimo vlhkých a horúcich miest.
- Nerozoberajte a nezmontujte nabíjačku.
- V prístroji je zakázané nabíjať naraz batérie rôznych veľkostí a rôznej kapacity.

Špecifikácie

Vstup: 100-200V ~50Hz/60Hz 4W MAX

Výstup: 2 X (1,4V -200mA) veľkosti AA/AAA

1 X (9V - 25 mA) veľkosti 9 V

Rozmery: (ší x dĺ x výš) 45,4 mm x 105 mm x 35,5 mm

Prevádzková teplota: 0°C- +40°C, optimálne 25°C

Skladovacia teplota: -20°C- + 65°C, optimálne 25°C

Časy nabíjania niektorých typov

Typ a veľkosť batérie	Čas nabíjania (hod.)
Ni-MH AA 2000mAh	12h
Ni-MH AA 1500mAh	11h
Ni-MH AAA 1000mAh	5.5h
Ni-MH 9V 200mAh	11h
Ni-Cd AA 800mAh	5h
Ni-Cd AAA 300mAh	2h

*Tieto časy nabíjania predstavujú len niekoľko z rôznych nabíjateľných batérií.

Prečítajte si, prosím, celú tabuľku s časmi nabíjania na webovej stránke www.camelion.de o kapacitách a časoch nabíjania rôznych typov batérií.

