

AS SEEN ON
TV
ORIGINAL



PANCA[®]
Safe Pen



#1



#2




#3



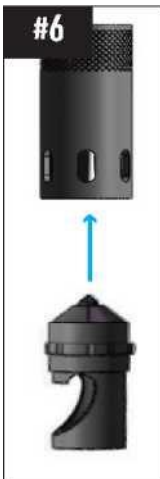
#4



#5



#6



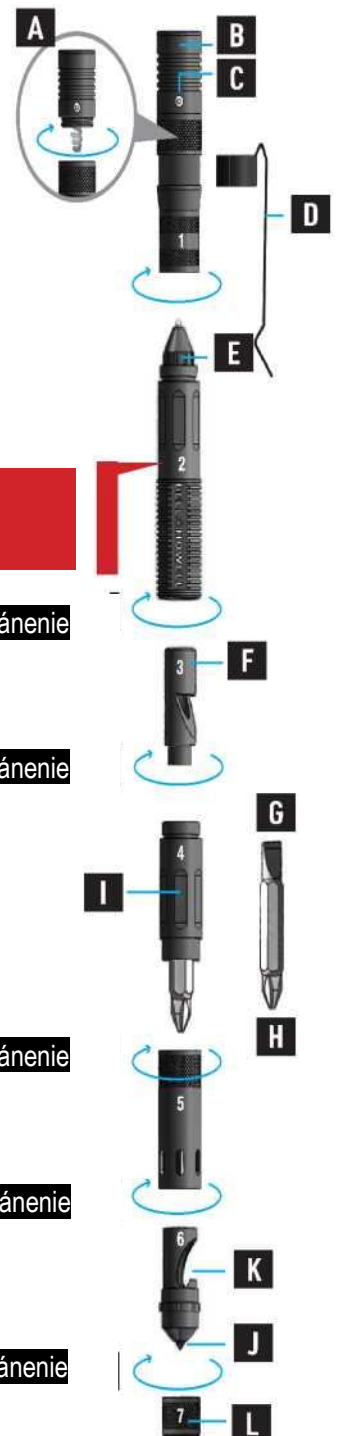
Otvárač fliaš

#7



Núdzové kladivo

- A. Priehradka na batérie
- B. Baterka
- C. Spínač
- D. Sponka
- E. Gulôčkové pero
- F. Píšťalka
- G. Plochá hlava
- H. Hviezdicová hlava
- I. Skrutkovač
- J. Otvárač fliaš
- K. Núdzové kladivo
- L. Vrchnák núdzového kladiva



PRI MONTÁŽI DBAJTE NA
ČÍSLOVANIE SÚČASŤOK
VÝROBKU.

Na odstránenie

Na odstránenie

Na odstránenie

Na odstránenie

Na odstránenie

Obsah balenia: 1x PANTA Safe guľôčkové pero, 3x batérie LR44

POUŽÍVANIE, UPOZORNENIA:

Prístroj je určený výlučne na osobné používanie. Prístroj je vhodný na používanie ako baterka pre osvetlenie predmetov v exteriéroch aj interiéroch. Nepoužívajte tento prístroj na také účely, ktorým nevyhovuje. Nárok na náhradu škody je vylúčený, ak bola škoda spôsobená nevhodným používaním. Riziká z používania nesie jedine používateľ. Výrobok sa môže používať výlučne podľa jeho určenia. Striktne treba dodržať všetky návody na používanie.

BEZPEČNOSTNÉ UPOZORNENIA:

Pred zahájením používania baterky si najprv pozorne prečítajte návod na obsluhu! Pred uvedením baterky do prevádzky dodržujte bezpečnostné pokyny. Tento návod na obsluhu si uchovajte pre neskoršiu potrebu. Ak prístroj postupujete tretím osobám, postupujte s ním aj tento návod na obsluhu.

- Nepoužívajte baterku, ak je poškodená.
- Neprehltnite menšie súčiastky. Menšie súčiastky uchovávajte na takom mieste, kde nie sú deťom dostupné. Tento produkt nie je vyrábaný pre deti.
- Výrobok nie je hračkou! Výrobok uchovávajte mimo dosahu detí.
- Riziko tepelného preťaženia, napr. ak výrobok zakryjete počas jeho prevádzky.
- Nepoužívajte baterku v blízkosti zápalných alebo horľavých miestností a látok.
- Riziko oslnenia! Nepozerajte priamo do lúča svetla.
- Je zakázané nasmerovať lúč svetla do očí. Nepoužívajte výrobok na vyšetrenie očí (vyšetrenie zreníc).
- Nepoužívajte spolu s prístrojmi na centralizovanie svetla. Neskratujte póly produktu.
- Neskúšajte vymeniť LED žiarovky. LED žiarovky sa nedajú vymeniť. Ak sa baterka poškodí, zlikvidujte ju podľa predpisov.
- Výrobok nie je vhodný na osvetlenie vnútorných priestorov.

POUŽÍVANIE BATERKY

Na zapínanie baterky stlačte spínač. Na zapnutie stroboskopového svetla stlačte spínač ešte raz. Pri opakovanom stlačení spínača sa baterka vypne. Posúvaním hlavy baterky smerom hore/dole môžete zmeniť fokus svetla.

VLOŽENIE/VÝMENA BATÉRIÍ #1

1. Odskrutkujte kryt priehradky na batérie proti smeru chodu hodinových ručičiek.
2. Vložte 3 ks gombíkových batérií typu LR44 do priehradky na batérie. Dbajte pri tom na správnu polaritu.
3. Kryt priehradky batérie skrutkujte späť v smere chodu hodinových ručičiek.

POUŽÍVANIE GUĽÔČKOVÉHO PERA #2

K používaniu guľôčkového pera odskrutkujte baterku v smere oproti chodu hodinových ručičiek. K opakovanému pripevneniu priskrutkujte v smere chodu hodinových ručičiek.

SPONKA GUĽÔČKOVÉHO PERA

Pre jednoduché nosenie pripevnite sponku na vrecko. Sponku môžete

odmontovať. Ak ju nepotrebuje, môžete ju stiahnuť z guľôčkového pera.

POUŽÍVANIE PÍŠŤALKY #3

Súčiastku označenú číslom 2 odskrutkujte v smere proti chodu hodinových ručičiek. K opakovanému pripevneniu ju naskrutkujte v smere chodu hodinových ručičiek.

POUŽÍVANIE SKRUTKOVAČA #4+5

Pre prístup k skrutkovaču odskrutkujte súčiastku č. 5 v smere proti chodu hodinových ručičiek. K zatvoreniu skrutkovača priskrutkujte späť súčiastku č. 5 v smere chodu hodinových ručičiek. K opakovanému pripevneniu ju naskrutkujte v smere chodu hodinových ručičiek.

Pre výmenu hlavy skrutkovača ju len jednoducho vytiahnite, otočte ju a používajte jej druhú stranu. Viď obr. #5.

POUŽÍVANIE OTVÁRAČA FLIAŠ #6

Pre používanie otvárača fliaš odskrutkujte kryt v smere proti chodu hodinových ručičiek. Otočte ho a vsuňte núdzové kladivo do otvoru. Pripevnite ho otáčaním v smere chodu hodinových ručičiek. Otvárač fliaš je pripravený na používanie.

POUŽÍVANIE NÚDZOVÉHO KLADIVA #7

Núdzové kladivo nájdete na úplnom konci prístroja. Kryt odskrutkujte v smere proti chodu hodinových ručičiek. Používanie je najlepšie, ak je prístroj úplne zmontovaný.

TECHNICKÉ ÚDAJE:

Batérie: 3 x LR44

Výkon: 4,5V=

X Na konci životnosti výrobku ho nezlíkvajte spolu s komunálnym odpadom. Výrobok má byť uložený na vyznačenom zbernom mieste schválenom na recykláciu elektrických a elektronických zariadení. Toto označuje symbol na výrobku, v návode a na obale. Informujte sa o zberných miestach prevádzkovaných vašim predajcom alebo miestnymi úradmi. Spracovanie a recyklácia starých zariadení je príspevkom k ochrane nášho životného prostredia.

X Batérie, akumulátory nemôžu byť uložené spolu s komunálnym odpadom. Zákon predpisuje, že ste povinní vrátiť tieto batérie a zvonunabíjateľné akumulátory do maloobchodných predajní, aby sa mohli zneškodniť ekologickým spôsobom, a suroviny z nich mohli byť recyklované. Vrátenie batérií a akumulátorov je bezplatné. Spracovanie a recyklácia spotrebovaných batérií je príspevkom k ochrane nášho životného prostredia, keďže ich jednotlivé zložky sú jedovaté a škodlivé na životné prostredie. Tieto materiály sa môžu cez potravinový reťazec dostať do ľudského organizmu. V prípade použitých akumulátorov s obsahom lítia hrozí nebezpečenstvo požiaru z dôvodu vonkajšieho a vnútorného skratu. V záujme predchádzania vonkajšieho skratu pred likvidáciou batérií prelepte ich póly. Netrvalo zabudované batérie a zvonunabíjateľné akumulátory sa musia vybrať a zlikvidovať samostatne. Batérie a akumulátory odovzdávajte iba vo vybitom stave.

Tento výrobok vyhovuje predpisom európskych smerníc.

Krajina pôvodu: Čína

Importeur | Importör:

CH: MediaShop AG | Industriering 3 | 9491 Ruggell | Liechtenstein

EU: MediaShop GmbH | Schneiderstraße 1, Top 1 | 2620 Neunkirchen | Austria

Distribútor: Telemarketing International Kft. | 9028 Győr | Fehérvári út 75. | Hungary

DE | AT | CH: 0800 376 36 06 - Kostenlose Servicehotline |

ROW: +423 388 18 00 | HU: + 36 96 961 000

office@mediashop-group.com | www.mediashop.tv

