

## NÁVOD NA POUŽITIE

### NÁVOD NA INŠTALÁCIU

Výrobok je vopred zmontovaný, iba skrutky sú balené samostatne, aby sa zachovalo malé balenie.

Odstráňte plastový obal, zaskrutkujte skrutku do stredu a zľahka utiahnite.

Otvorte dve pridržiavacie nožičky. Uistite sa, že uvoľňovače pružín zapadnú na svoje miesto.

Keď chcete pedálový stroj opäť zložiť, stlačte uvoľňovače pružín.

Pásky na pedále majú dva rady otvorov, takže ich možno nastaviť tak, aby sa prispôbili Vaším nohám alebo topánkam.

Po zostavení by mal Váš pedálový stroj vyzerať takto.

### NÁVOD NA POUŽITIE

A Stlačením tlačidla MODE / RESET zapnete počítač. Jeho opätovným stlačením sa zobrazia displeje TIME, CAL a RPM.

Distribútor:

### Pedálový stroj s počítadlom krokov- 21815

B Možnosť SCAN posúva displeje TIME, CAL a RPM, z ktorých každý sa zobrazí na displeji na niekoľko sekúnd.

C Počítadlo prestane počítať hneď, ako prestanete používať pedále. Po niekoľkých minútach nečinnosti sa vypne.

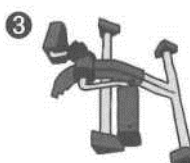

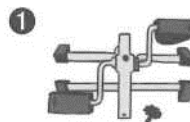
### BEZPEČNOSTNÉ POKYNY

Pri skladaní stroja buďte opatrní  
Pri skladaní pedálového stroja buďte opatrní a dbajte na to, aby Vaše prsty a nohy boli mimo skladacieho mechanizmu alebo rámu.

Obmedzenia týkajúce sa oblasti použitia

Tento pedálový stroj je určený na súkromné použitie a nie je vhodný na intenzívne alebo profesionálne použitie.

Teplo z trenia  
Niektoré časti pedálového stroja, napríklad hriadele pedálov v kryte, sa môžu počas používania zahrievať alebo rozpáliť.



Distribútor:  
  
MediaShop GmbH 930 07,  
Medvedov, Post Box 17,  
Tel.: 421 220 990 800  
www.mediashopsk.eu